

Gratulujeme k výhře 14 denního leteckého zájezdu na Fidži s názvem Hlavou dolů. Zájezd je all inclusive, tj. součástí vaší výhry je doprava na letiště Raspenava, zpáteční letenka na Fidži s naší dceřinou leteckou společností Statek airlines, ubytování, strava a pojištění.

ODJEZD

V neděli 3. 7. 2011:

- Sraz v **10:20 na autobusovém nádraží Praha – Černý Most**, nástupiště č. 6 (odjezd autobusu v 11:00),
- Sraz v **11:50 na vlakovém nádraží Liberec** u pokladen (odjezd vlaku v 12:30).

Prosíme účastníky jedoucí z jiných měst, aby potvrdili, na kterém srazu je máme očekávat, doporučené odjezdy z jiných měst najdete na tabor.statek.org.

Vzhledem k pozdějšímu odjezdu doporučujeme se vybavit optimálně velkou svačinou. Příjezd do Raspenavy je ve 12:55.

KONTAKTNÍ OSOBY

- **Jan „Laďa“ Zahradník**, hlavní vedoucí tábora
tel.: 774 628 209,
e-mail: honza@statek.org
- **Zdeněk Mikeš**, předseda sdružení Statek, o. s.
adresa: Hlavice - Lesnovek 1, Všelibice, 463 48
tel.: 724 132 659, e-mail: nacelnik@statek.org

KORESPONDENČNÍ ADRESA NA TÁBOR

<jméno táborníka>
letní tábor Folbrechtova louka
Raspenava
463 61

Případné balíčky adresujte na jméno Vojtěch Dokoupil a do závorky uveďte jméno adresáta (usnadní to vyzvednutí balíčku na poště).

CO S SEBOU

- podepsaný nástupní list (s datem odjezdu; ke stažení na tabor.statek.org)
- karimatka, spacák, teplé věci na spaní ve stanu
- ešus, lžice, kapesní nůž, plechový/plastový hrnek
- boty (minimálně dvojce => pohorky na delší túry + sportovní)
- šátek, čepice proti slunci, věci do deště (pláštěnka + nepromokavá bunda; holínky vítány)
- osobní léky, hygienické potřeby (zubní pasta, kartáček, mýdlo, hřeben, repelent...), doporučujeme mýdlo ekologicky odbouratelné (např. s jelenem), abychom neznečišťovali vodní toky
- spodní prádlo, ponožky (i teplé), plavky, ručník, kapesníky
- menší batůžek na kratší výlety, baterka (nejlépe čelovka + náhradní baterie), psací potřeby + blok
- dostatek věcí na převlečení v případě špatného počasí
- kdo má tábornické potřeby jako je buzola, mapy okolí (Jizerské hory)
- toaletní papír, prádelní šňůra nebo silnější provázek, 10 ks hřebíků
- jednoduchý hudební nástroj (např. chřestidlo, triangl, bubínek, ...)

CO NAOPAK V ŽÁDNÉM PŘÍPADĚ

- cennosti (prstýnky, řetízky, zlaté hodinky, vkladní knížky...)
- mobily, drahé fotoaparáty, kamery, mp3, discmany, počítače...
- domácí zvířata, zábavná pyrotechnika...

KYSLÍKOVÁ MASKA

Vzhledem k úsporným opatřením u naší letecké společnosti Statek airlines si každý cestující musí přinést vlastní kyslíkovou masku, od tohoto roku již nejsou součástí výbavy našich letadel. Na její výrobu vám stačí papír A4 a dvě ruličky toaletního papíru. Na obrázku vlevo je ilustrační foto, jak by tato maska mohla vypadat. Fantazii se meze nekladou, ze zkušenosti víme, že každému vyhovuje jiné provedení nebo grafická úprava. Podrobný návod najdete na poslední straně.



Přihlášky a informace o táboře i dalších akcích naleznete na www.statek.org

NÁVRAT

V neděli 17. 7. 2011 na autobusové nádraží Praha, Černý Most ve 13:05. Do Liberce, hl. nádraží, v 11:22.

V případě, že by se změnil čas návratu z tábora, budou rodiče včas vyrozuměni.

Ihned po skončení tábora také nabízíme možnost jet na statek v Lesnovku. Tohoto doznění tábora a přechodu mezi přírodou a civilizací se každoročně účastní několik vedoucích i účastníků – vřele doporučujeme (zůstat můžete den nebo třeba celý týden).

RADY NA ZÁVĚR

- Vše zabalte do většího batohu nebo krosny, nejezděte s kufrem! Přesuny a přestupy při cestě na tábor a z něj mohou být hektické.
- Doporučujeme vzít s sebou dostatek teplého a nepromokavého oblečení!
- Posudek o zdravotní způsobilosti platí 1 rok a lze ho využít i na jiné tábory či školy v přírodě - na požádání po táboře vrátíme.

Těšíme se na Vás v prázdninovém čase plném zážitků

Za organizační tým,

Jan Zahradník a Zdeněk Mikeš



**MĚSTSKÁ ČÁST
PRAHA 1**

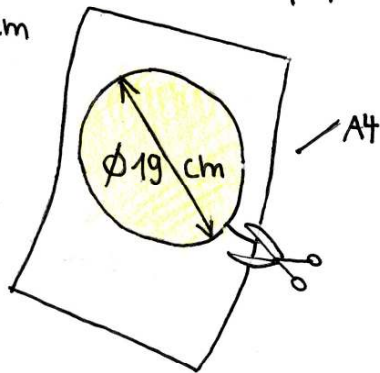
Naše tábory se každoročně
konaly za finančního přispění
MČ Praha 1

NÁVOD NA VÝROBU KYSLÍKOVÉ MASKY (MOTIVAČNÍ :-)

potřebný materiál:

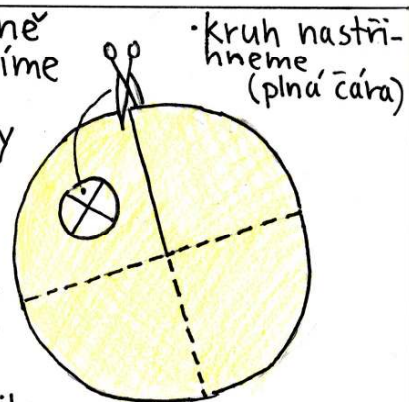
- 1 x list papíru/čtvrtka A4
- 2 x rulička z toaletního papíru
- kus gumičky (okolo hlavy)
- provázek • lepidlo • nůžky

1) vystříháme kruh z papíru
Ø 19 cm

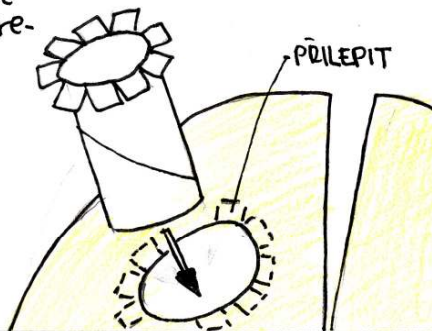


2) pomyslně rozdělíme na čtvrtiny

- doprostřed jedné čtvrtiny obkreslíme ruličku a vystříháme otvor

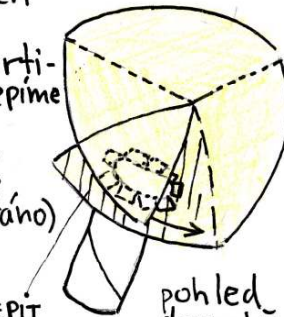


3) Jednu ruličku nastříháme prostrčíme otvorem a přilepíme (patrně z nakreslu)

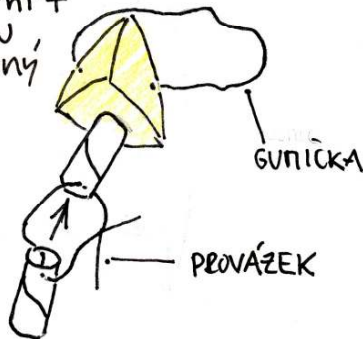


4) Kruh přehneme podle přerušovaných čar a dvě čtvrtiny přilepíme celou plochou na sebe (šrafováno)

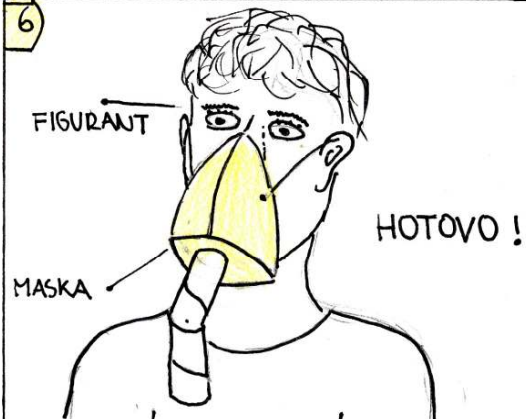
PŘILEPIT pohled dovnitř masky!



5) Nyní zbývá již jen upevnit gumičku a libovolný počet dalších ruliček
• případně masku dotvarovat :-)



6)



Příhlášky a informace o táboře i dalších akcích naleznete na www.statek.org